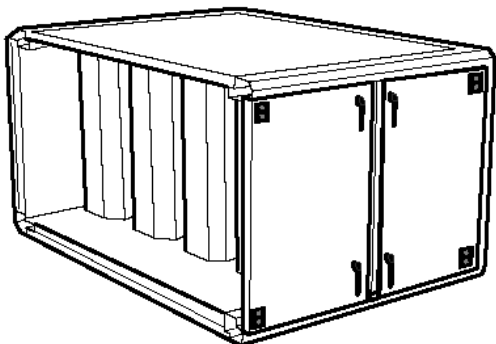


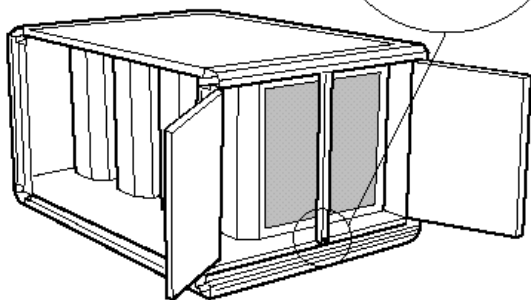
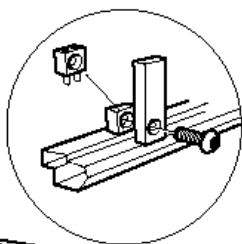
Tlumič EUSA

Vyjímatelné desky



Čištění

1. Otevřete dveře.
2. Vyndejte dveřní sloupek a jeho příchytky (dvojitá obslužná dvířka); viz níže.
3. Vytáhněte ven akustické desky.
4. Vyčistěte desky.
5. Umístěte je zpět v obráceném pořadí.



Pokud dveře nejdou zcela otevřít a desky vyjmout, vyndejte kolíček dolního pantu a dveře zvedněte.


Použijte takovou čisticí metodu, která se hodí k druhu povrchové úpravy namontovaných desek.

1. Luxování (u G-vláken a Cleantec)
2. Umyjte po ostříkání vodou (Cleantec). Pokud je povrch znečištěn mastnotou, je možno přidat vhodný saponát.

POZNÁMKA:

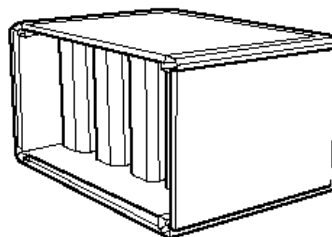
Nečistota a voda se musí po čištění a před opětovným sestavením odstranit vhodnými prostředky.

Umytí vyndaných desek s povrchovou úpravou Cleantec



Může se použít běžný mastnotu rozpouštějící a desinfekční saponát.

Nevyjímatelné desky:



Čištění

Použijte takovou čisticí metodu, která se hodí k druhu povrchové úpravy namontovaných desek.

1. Vyluxujte nebo otřete vysunutě sloupky prachovkou. **POZNÁMKA:** Musí být k dispozici dostatečný prostor pro sousední prvky (u G-vláken + Cleantec).
2. Vyčistěte pomocí mycí houby a vhodného saponátu.